

# Comercio Exterior NL, 2021

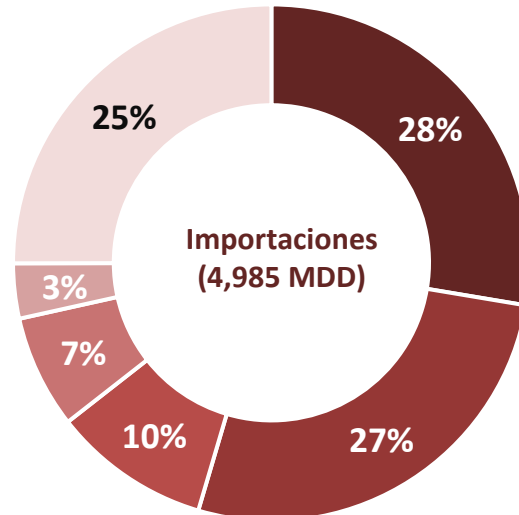
## Sector Agroalimentario (Agropecuario + Agroindustrial)

Fuente: Elaboración propia con información de la Secretaría de Finanzas y Tesorería General del Estado y la Agencia Nacional de Aduanas de México, 2021.

- Bebidas, líquidos alcohólicos y vinagre
- Cacao y sus preparaciones
- Preparaciones de hortalizas y frutas
- Preparaciones a base de cereales, harina, almidón, fécula o leche
- Azúcares y artículos de confitería
- Otros



- Semillas y frutos oleaginosos
- Carne y despojos comestibles
- Cacao y sus preparaciones
- Productos diversos de las industrias químicas
- Cereales
- Otros



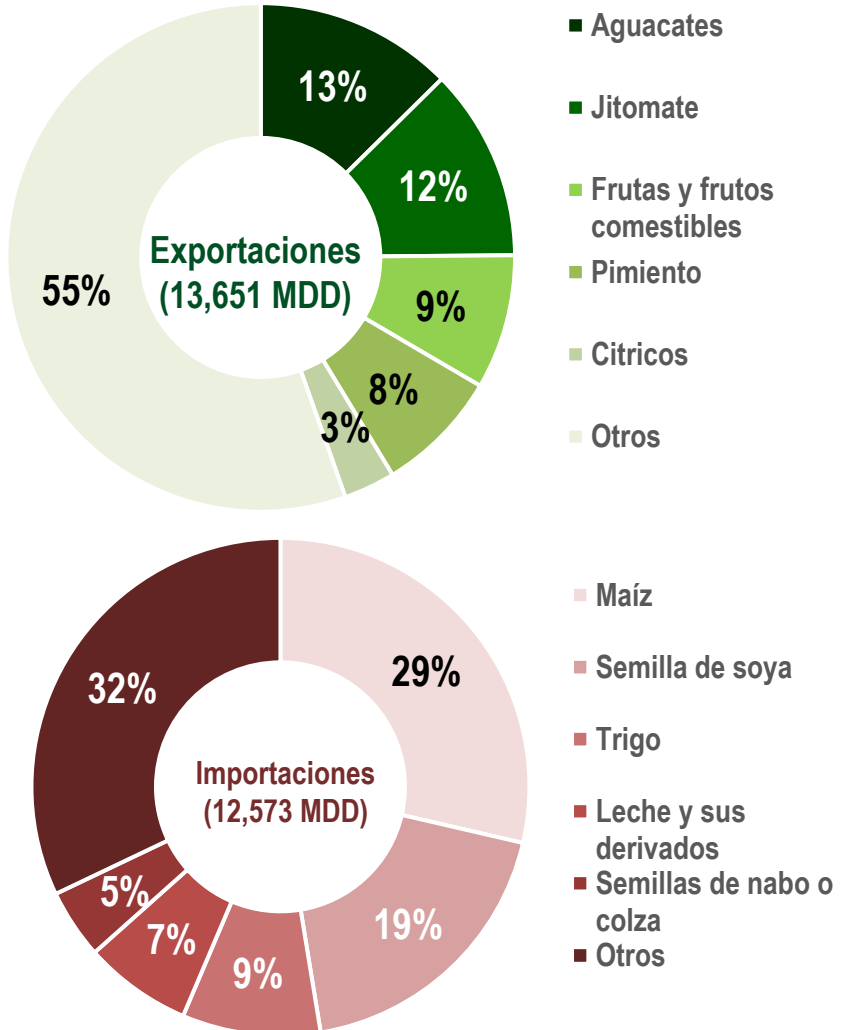
Exportaciones	Valor (MDD)	Porcentaje
Estados Unidos	2,515	82%
Canada	154	5%
El Salvador	64	2%
Países Bajos	51	2%
Guatemala	29	1%
Otros	257	8%

Importaciones	Valor (MDD)	Porcentaje
Estados Unidos	4,088	82%
Canadá	168	3%
España	100	2%
Chile	60	1%
Países Bajos	56	1%
Otros	513	11%

# Comercio Exterior Nacional

Fuente: Elaboración propia con información de SIAP con datos de Banco de México, la ONU, la OMC y la Secretaría de Economía. 2021. Banxico julio 2023.

## Principales Productos Agropecuarios Ene-Jul 2023



Banxico reporta en balanza comercial **superávit** en el sector **Agroalimentario** por **\$5,793 MDD** para el periodo **Ene-Jul 2023**

## Principales Destinos de Exportaciones del Sector Agroalimentario México

	Estados Unidos	79.3%
	Japón	2.7%
	Canadá	2.0%
	China	1.1%
	Guatemala	0.8%

Concepto	Ene-Jul 2023
<b>Saldo Comercial</b>	<b>5,793</b>
Exportación Agropecuaria y Agroindustrial	31,487
Productos Agropecuarios	13,651
Productos Agroindustriales	17,836
Importación Agropecuaria y Agroindustrial	25,694
Productos Agropecuarios	12,573
Productos Agroindustriales	13,121

# Comercio Exterior Nacional

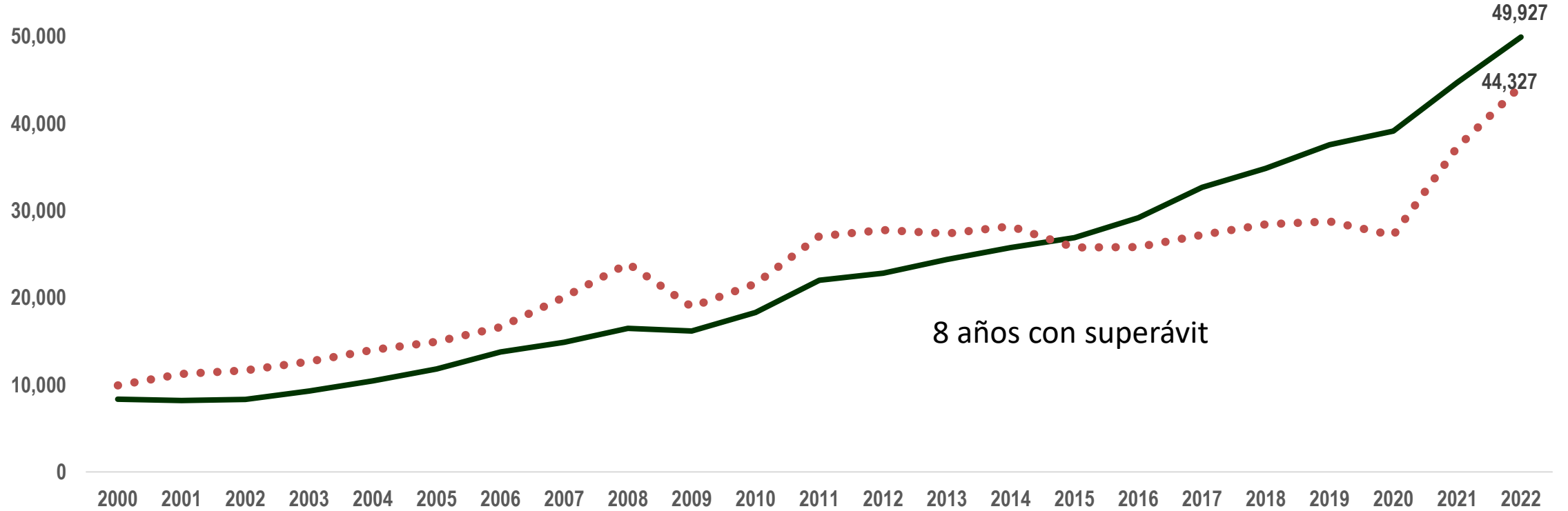
Fuente: Elaboración propia con datos de Banxico 2000-2022.

Exportaciones e Importaciones Agroalimentarias (2000-2022)

— **EXPORT** ..... **IMPOBT**

**Ene-Jul 2023**

Exp	Imp
31,487	25,694



8 años con superávit