

Fuente: SENASICA 2023

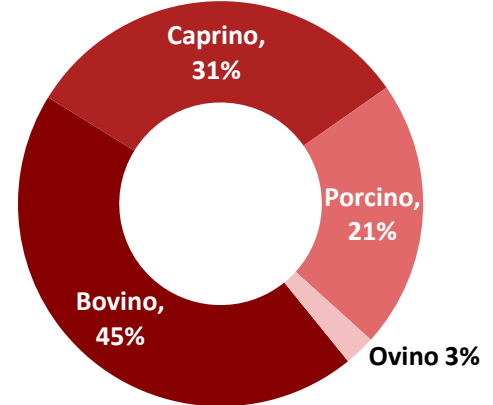
Última actualización febrero de 2023.

*(Miles de aves)






Principales especies (Cabezas sacrificadas)

Especie	2021	2022	Dif.	Dif%
Ave*	37,219	84,675	47,456	128%
Bovino	340,838	350,862	10,024	3%
Caprino	284,773	247,522	-37,251	-13%
Porcino	176,884	168,408	-8,476	-5%
Ovino	3,896	19,374	15,478	397%

Participación de las especies sacrificadas 2022 (Sin considerar aves)



Sacrificios TIF por especie en la entidad

Especie	2015	2016	2017	2018	2019	2020	2021	2022
 Ave*	36,670	3,170	37,280	37,634	34,224	24,773	37,219	84,675
 Bovino	612,342	425,254	420,720	379,347	381,345	374,966	340,838	350,862
 Caprino	225,386	-	192,580	229,605	223,363	129,502	284,773	247,522
 Porcino	152,744	159,453	187,369	149,846	135,122	90,123	176,884	168,408
 Ovino	1,180	-	-	-	-	29,146	3,896	19,374



ESTABLECIMIENTOS TIF
1° Nacional

80



ESTABLECIMIENTOS
PARA SACRIFICIO
3° Nacional

10



RASTROS TIF BOVINO
2° Nacional

7



PUNTOS DE
VERIFICACIÓN
ZOOSANITARIA

10

SACRIFICIO DE ESPECIES DE GANADO EN RASTROS TIF, NUEVO LEÓN

Fuente: Información de Rastro TIF, 2023

Última actualización febrero 2023.

Unidad de medida: Cabezas

*Miles de cabezas

Bovinos						
MUNICIPIO	No. TIF	NOMBRE DEL RASTRO	2019	2020	2021	2022
Apodaca	96	Rastro Supremo de Nuevo León S.A de C.V. (Antes Procesadora Selecta)	11,314	11,861	11,041	2,251
General Escobedo	105	Ganadería Integral SK S.A. de C.V.	97,914	81,471	38,925	56,277
Guadalupe	356	Chamar Alimentos S.A. de C.V.	56,696	71,340	77,647	85,360
Monterrey	15	Empacadora Treviño S.A. de C.V.	12,710	6,505	6,718	5,444
Monterrey	164	Bodega de Productos Internacional S.A. de C.V. (Rastro Monterrey)	133,892	123,958	131,057	127,249
Montemorelos	572	Rastro Empacadora El Alba, S.A. de C.V.	53,547	53,858	49,004	46,102
Salinas Victoria	E-179	Procesadora Salinas S.A. de C.V.	4,001	76	65	0
El Carmen	519	Empacadora Ponderosa, S.A. de C.V.	11,271	25,897	26,381	28,179
Total			381,345	374,966	340,838	350,862

Aves*						
MUNICIPIO	No. TIF	NOMBRE DEL RASTRO	2019	2020	2021	2022
Ciénega de Flores	A-423	Bachoco, S. A de C. V	34,216	24,773	37,219	84,675

Caprinos-Ovinos						
MUNICIPIO	No. TIF	NOMBRE DEL RASTRO	2019	2020	2021	2022
Cadereyta Jiménez	505	Sucabrito, S.A. de C.V.	223,363	129,502	283,042	265,954
General Zuazua	723	The Farm Food Company, S. A. de C. V.	-	-	5,627	942
Total			223,363	129,502	288,669	266,896

Porcinos						
MUNICIPIO	No. TIF	NOMBRE DEL RASTRO	2019	2020	2021	2022
Monterrey	15	Empacadora Treviño S.A. de C.V.	135,122	90,123	103,438	67,261
General Zuazua	752	Rastro y Empacadora del Norte de NL, S.A. de C.V.	-	-	73,446	101,147
Total			135,122	90,123	176,884	168,408

Para consultar los datos del 2023 puede acceder al siguiente link del [Boletín Agropecuario](#)