



REPORTE DE ESTADÍSTICAS DE SACRIFICIOS EN RASTROS **TIF*** EN NUEVO LEÓN, 2023




SACRIFICIO DE GANADO POR ESPECIE

2018-2023

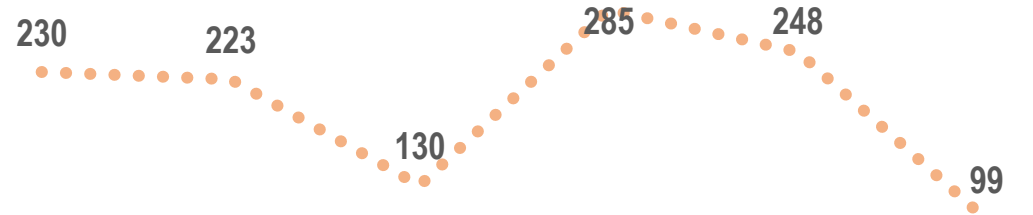
Cifras en miles de cabezas



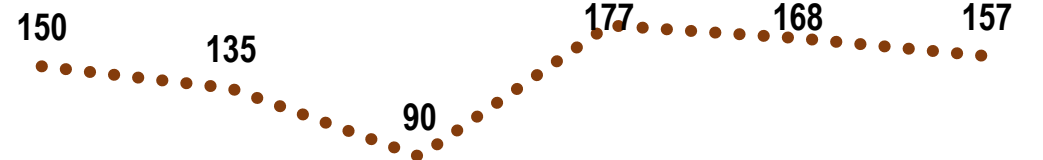
Bovino



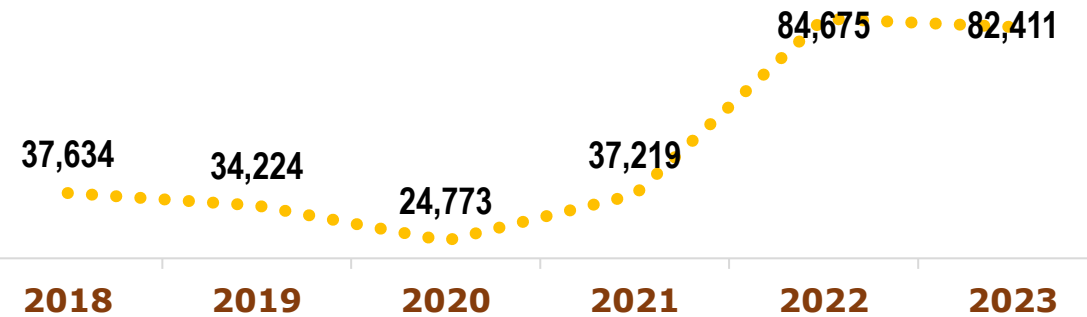
Caprino



Porcino



Ave








Fuente: SEDRA, con información de SENASICA y rastros privados.



SACRIFICIO DE GANADO POR ESPECIE 2018-2023

Cifras en número de cabezas

ESPECIE	2018	2019	2020	2021	2022	2023
 Bovino	379,347	381,345	374,966	340,838	350,862	337,034
 Caprino	229,605	223,363	129,502	284,773	247,522	99,438
 Porcino	149,846	135,122	90,123	176,884	168,408	156,662
 Ave*	37,634	34,224	24,773	37,219	84,675	82,411
 Ovino	-	-	29,146	3,896	19,374	37

*Miles de cabezas

SACRIFICIOS POR ESPECIE EN TIF, 2023

Número de cabezas

NÚM. TIF	NOMBRE DEL RASTRO	    					Total
		Bovino	Ovino	Caprino	Porcino	Aves	
105	Ganadería Integral SK S.A. de C.V.	42,459	-	-	-	-	42,459
356	Chamar Alimentos S.A. de C.V.	85,533	-	-	-	-	85,533
15	Empacadora Treviño S.A. de C.V.	8,458	-	-	43,120	-	51,578
Privado	Bodega de Productos Internacional S.A. de C.V.	136,682	-	-	-	-	136,682
572	Rastro Empacadora El Alba, S.A. de C.V.	38,709	-	-	-	-	38,709
E-179	Procesadora Salinas S.A. de C.V.	6	-	-	-	-	6
519	CPD Alimentos, S.A. de C.V (Antes Empacadora Ponderosa)	25,187	-	-	-	-	25,187
A-423	Bachoco, S.A. de C.V.	-	-	-	-	82,411,722	82,411,722
752	Rastro y Empacadora del Norte de NL, S.A. de C.V.	-	-	-	113,542	-	113,542
505	Sucabrito, S.A. de C.V.	-	37	99,438	-	-	99,475
Totales		337,034	37	99,438	156,662	82,411,722	83,004,893

Fuente: SEDRA, con información de SENASICA y rastros privados.

PROCEDENCIA DEL GANADO SACRIFICADO

Cifras en número de
cabezas



Bovino

Procedencia	Cabezas
Montemorelos	181,415
Sabinas Hidalgo	31,609
Cerralvo	28,458
General Terán	26,544
Vallecillo	14,776
Lampazos	4,872
General Zuazua	2,881
Hidalgo	2,737
Abasolo	2,450
Cadereyta	2,247
Ciénaga de Flores	2,187
Salinas Victoria	2,153
Doctor Coss	2,076
General Bravo	1,573
Apodaca	823
Doctor González	410
Villaldama	324
Pesquería	274
General Treviño	272
Ramones Los	263
Agualeguas	205
China	127
Linares	126
General Zaragoza	39
Higueras	33
Aramberri	30
Monterrey	23
Paras	14
Hualahuises	10
Villa de García	8
Santiago	8
Juárez	7
El Carmen	5
Marín	5
Los Aldama	2
Otros Estados	20,145
Importados USA	7,903
Total	337,034



Ave

Procedencia	Cabezas
Pesquería	
Salinas Victoria	
Doctor González	
Montemorelos	
Cerralvo	
Cadereyta	
Bustamante	
Vallecillo	
Sabinas Hidalgo	
Total	82,411,722



Caprino-Ovino

Procedencia	Caprino	Ovino
Doctor Arroyo	42,282	-
China	11,046	-
Cadereyta	4,771	37
Montemorelos	354	-
Otros Estados	40,985	-
Total	99,438	37



Porcino

Procedencia	Cabezas
Cadereyta	40,691
Doctor González	38,564
Salinas Victoria	22,448
Sabinas Hidalgo	15,809
Apodaca	14,239
General Zuazua	6,722
Pesquería	5,170
Montemorelos	3,227
Allende	2,912
Ciénaga de Flores	212
Marín	135
Juárez	19
Higueras	6
Lampazos	2
Otros Estados	6,506
Total	156,662



RASTROS TIF **EN EL ESTADO DE** **NUEVO LEÓN** **2023**



NOMBRE DEL RASTRO	NÚM. TIF	ESPECIE	MUNICIPIO
Ganadería Integral SK S.A. de C.V.	105	Bovinos	General Escobedo
Chamar Alimentos S.A. de C.V.	356	Bovinos	Guadalupe
Empacadora Treviño S.A. de C.V.	15	Bovinos y Porcinos	Monterrey
Bodega de Productos Internacional S.A. de C.V.	Privado	Bovinos	Monterrey
Rastro Empacadora El Alba, S.A. de C.V.	572	Bovinos	Montemorelos
Procesadora Salinas S.A. de C.V.	E-179	Bovinos	Salinas Victoria
CPD Alimentos, S.A. de C.V.	519	Bovinos	El Carmen
Bachoco, S.A. de C.V.	A-423	Aves	Ciénega de Flores
Rastro y Empacadora del Norte de NL, S.A. de C.V.	752	Porcinos	Gral. Zuazua
Sucabrito, S.A. de C.V.	505	Ovinos y Caprinos	Cadereyta Jiménez

Fuente: SEDRA, con información de SENASICA y rastros privados.



Rankings Nacionales de Establecimientos TIF 2024

Nuevo León, es la entidad con mayor número de establecimientos TIF, la segunda entidad con más rastros TIF para el sacrificio y comparte junto con Veracruz el segundo lugar en rastros TIF para el sacrificio Bovino.

Fuente: SEDRA, con información de SENASICA.

ENTIDAD	TOTAL, DE ESTABLECIMIENTOS TIF		TOTAL, DE RASTROS TIF		RASTROS TIF BOVINO	
	Número	Lugar	Número	Lugar	Número	Lugar
TOTAL	450		105		51	
Nuevo León	78	1	9	3	6	2
EDOMEX	57	2	7	4	1	7
CDMX	46	3	-	-	-	-
Jalisco	37	4	11	1	1	7
Sonora	24	5	11	1	4	4
Guanajuato	20	6	5	6	1	7
Chihuahua	18	7	6	5	5	3
Puebla	17	8	6	5	-	-
Yucatan	16	9	6	5	1	7
Coahuila	16	9	4	7	3	5
Aguascalientes	15	11	5	6	1	7
Sinaloa	13	12	7	4	6	2
Veracruz	11	13	10	2	8	1
Hidalgo	11	13	2	9	-	-
Querétaro	11	13	4	7	2	6
Durango	9	14	6	5	3	5
San Luis Potosi	9	14	4	7	3	5
Baja California	7	15	3	8	3	5
Tabasco	6	16	-	-	-	-
Tamaulipas	6	16	3	8	3	5
Chiapas	5	17	3	8	-	-
Michoacán	5	17	3	8	1	7
Zacatecas	4	18	4	7	3	5
Campeche	3	19	2	9	1	7
Colima	2	20	-	-	-	-
Tlaxcala	2	20	-	-	-	-
Baja California Sur	1	21	1	10	-	-
Quintana Roo	1	21	-	-	-	-



EL GOBIERNO DEL
NUEVO
NUEVO LEÓN



**DESARROLLO
REGIONAL Y
AGROPECUARIO**

GABINETE DE GENERACIÓN
DE RIQUEZA SOSTENIBLE