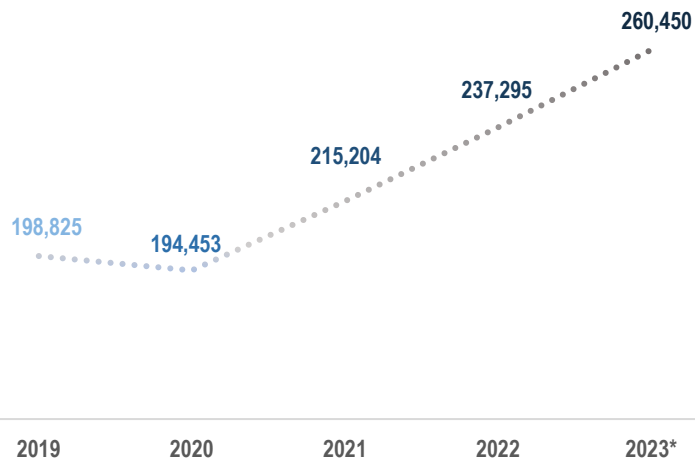


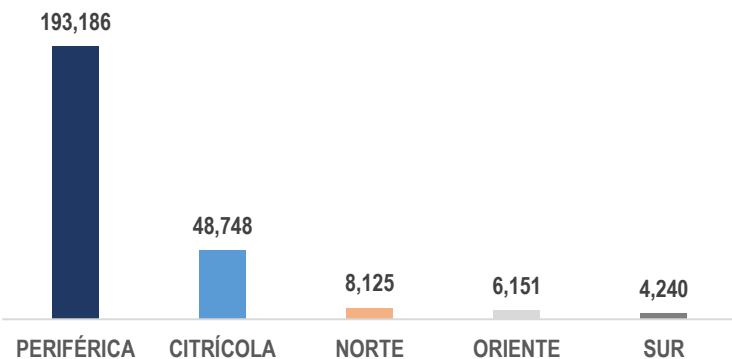
EMPLEO FORMAL FUERA DE LA REGIÓN CENTRO

Fuente: SEDRA con información del IMSS 2019-2022 (junio de cada año). * Actualizado a julio de 2023.

Serie Histórica



Empleo Formal en las Regiones Fuera de la Región Centro*



Número de Empleos por Sector Económico*

Actividades por Sector Económico	No. Empleos
Primario	7,265
Agricultura, Ganadería, Silvicultura, Pesca y Caza	7,265
Secundario	163,210
Industria de las Construcción	23,623
Industria Eléctrica y captación y suministro de agua potable	894
Industrias de la Transformación	136,477
Industrias Extractivas	2,216
Terciario	89,975
Comercio	33,649
Servicios para empresas, personas y el hogar	14,871
Servicios sociales y comunales	5,671
Transportes y Comunicaciones	35,784
Total	260,450

% de Empleo por Género*

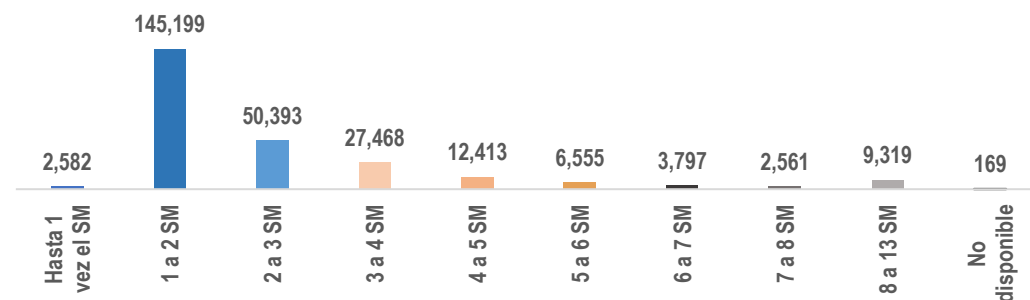


29%



71%

Número de Empleos por Rango de Salario Económico*



Número de Empleos por Municipio*

Municipio	Total	Municipio	Total
NORTE	8,125	PERIFÉRICA	193,186
SABINAS HIDALGO	5,191	GARCÍA	52,092
ANÁHUAC	1,584	CIÉNEGA DE FLORES	50,118
MINA	389	PESQUERÍA	25,832
LAMPAZOS DE NARANJO	376	CADEREYTA	22,478
VALLECILLO	223	SALINAS VICTORIA	21,115
AGUALEGUAS	174	SANTIAGO	9,768
GRAL. TREVIÑO	62	CARMEN	7,702
VILLALDAMA	58	GRAL. ZUAZUA	2,241
BUSTAMANTE	51	HIDALGO	1,429
PARÁS	17	ABASOLO	411
ORIENTE	6,151	CITRÍCOLA	48,748
MARÍN	1,999	LINARES	16,493
CERRALVO	1,578	ALLENDE	15,299
CHINA	1,282	MONTEMORELOS	15,163
GRAL. BRAVO	361	GRAL. TERÁN	1,280
DR. GONZÁLEZ	308	HUALAHUISES	391
LOS RAMONES	252	RAYONES	122
DR. COSS	241	SUR	4,240
HIGUERAS	70	GALEANA	3,043
LOS HERRERAS	34	DR. ARROYO	851
MELCHOR OCAMPO	21	ARAMBERRI	286
LOS ALDAMAS	5	ITURBIDE	28
		GRAL. ZARAGOZA	25
		MIER Y NORIEGA	7

Total

260,450